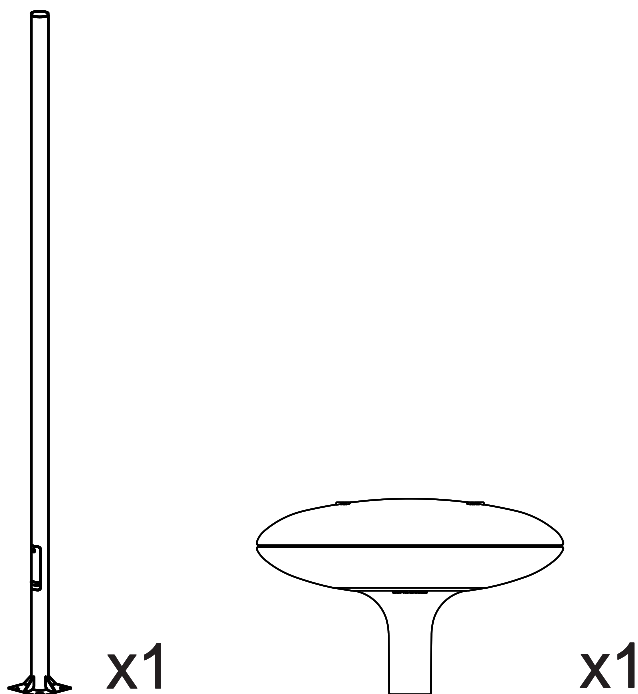


COLUMNA 4.7m / 4.7m COLUMN			
Peso / Weight			36 Kg
Material / Material	Altura / Height	Acabado / Finish	Sección / Section
S 275 JR	4.7 m	Galvanizado Galvanised	Ø114.3x3mm
AISI 316	4.7	Arenado Sandblasted	Ø114.3x2mm
GRUPO OPTICO / OPTICAL GROUP			
Peso / Weight			12 Kg
Cable Tipo / Cable Type : H05VV-F 3x,5 mm ²			
Potencia / Power			150 W
Portalamparas Lamp holder			E40



SUMINISTRO SUPPLY LIST



INSTRUCCIONES DE SEGURIDAD

Luminaria para exterior.

Las conexiones eléctricas deben realizarse por personal especializado.

Deje sin tensión eléctrica la red.

Utilice siempre la lámpara recomendada.

Antes de sustituir la lámpara, asegúrese de desconectar la luminaria de la red, y esperar que esté fría al tacto.

El fabricante no se hace responsable del uso indebido de la luminaria.

SAFETY INSTRUCTIONS

The lamp is for outdoor use only.

The lamp must be installed by a specialist.

Before connecting the lamp:

Be sure that there is no voltage in the feeding conductors coming from electrical mains.

Remove the fuse or switch off the main switch.

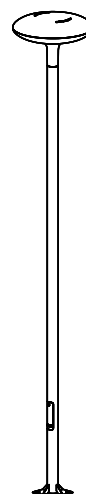
Always use the recommended bulb.

Before replacing the bulb, switch off the main electrical switch and wait until the bulb has cooled down.

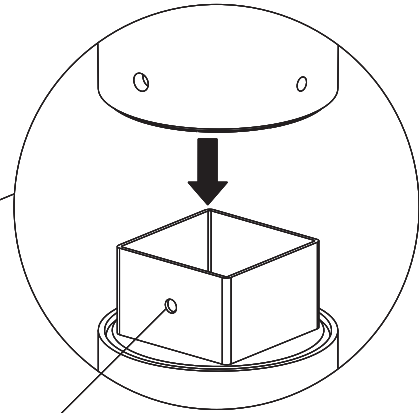
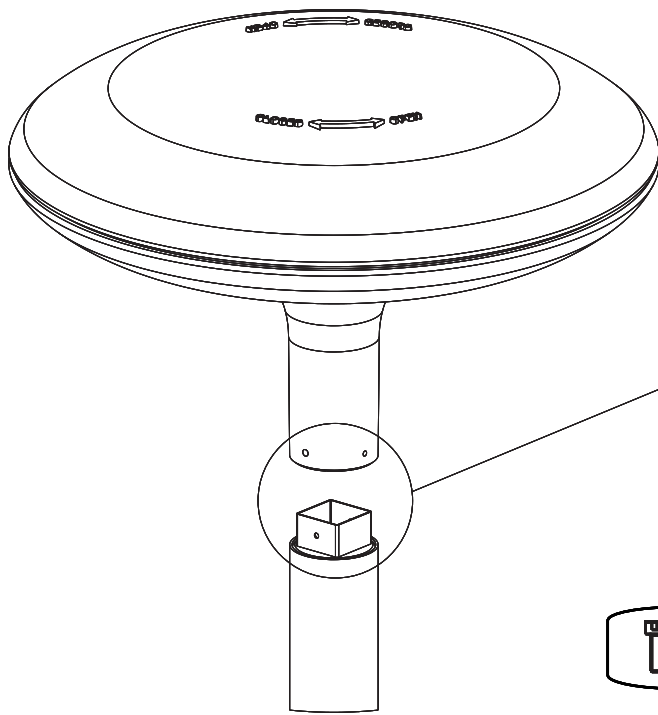
The manufacturer declines all responsibility for misuse of the lamp.


SANTA & COLE

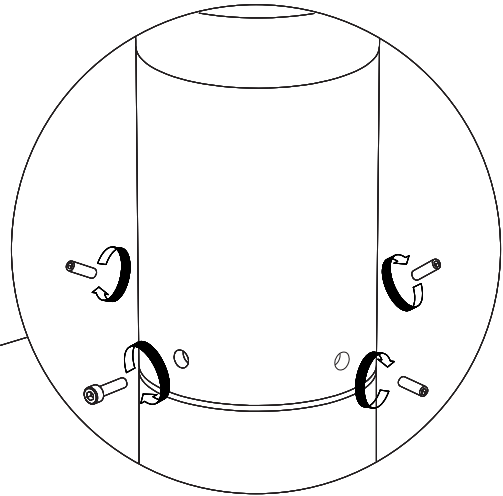
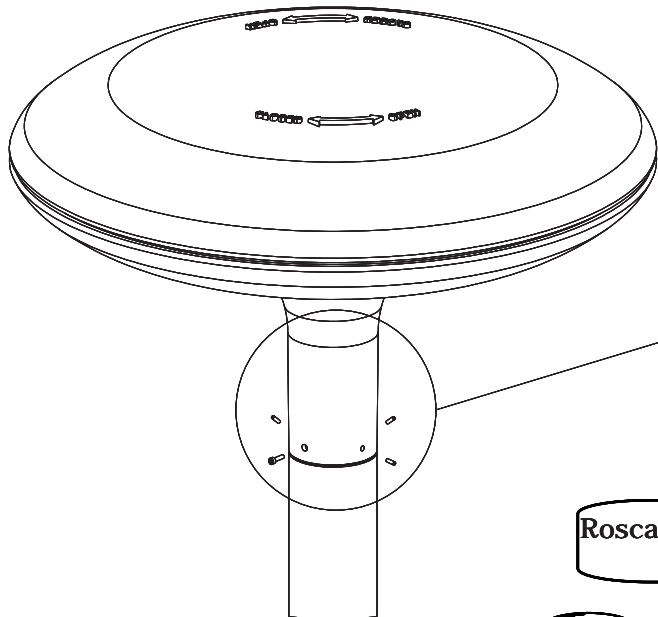
LENTIS
Alfredo Arribas
2002



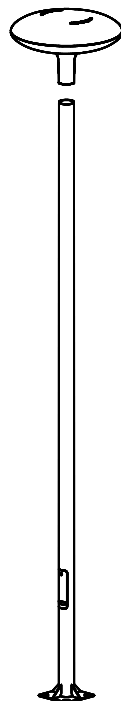
INSTRUCCIONES DE MONTAJE ASSEMBLY INSTRUCTIONS



 **NOTA:** El tornillo DIN 912 M5X20 debe introducirse en el agujero pasante del manguito de la columna



Roscar los esparragos DIN913 M6x16 hasta que aprieten con el manguito de la columna



RECOMENDACIONES

Montar la luminaria en la columna después de tener esta correctamente instalada. No levantar la columna con la luminaria instalada.

RECOMMENDATIONS

Assemble the luminaire when column is correctly installed. Do not lift the column with the luminaire assembled.

