



Porcelana

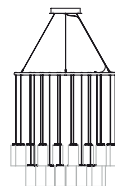


Vidrio



Latón

Chandelier S



A

Chandelier M



B

Chandelier L



C



Cirio Chandelier concentra mucha luz en un eje focal que destaca enormemente frente a su espacio circundante. Su secuencia compacta de anillos concéntricos, de la que pueden suspenderse veinte, treinta o hasta cuarenta puntos de luz, al ir aumentando el diámetro de la estructura, irradia una cálida y poderosa iluminación de gran impacto visual.

La delicadeza en la fabricación de sus pantallas permite generar un objeto único que recuerda a una vela por su forma, su textura y la calidez de su luz. Desde las originarias pantallas de porcelana hechas a mano en Sargadelos (Galicia, España) que permiten tamizar la luz e iluminar con la calidez de un cirio, al sutil candor del vidrio opal traslúcido o la opaca gentileza del latón que dirige la luz a escena. Cada pantalla intercambiable viste con su personalidad las cápsulas de luz LED, dejando la estructura en la penumbra.

La familia Cirio soluciona con gran efecto cualquier necesidad gracias a su amplia gama de usos y formatos, combinando estructuras, pantallas y texturas de luz. Una lámpara para espacios compartidos, para momentos de reunión. Ya sea por sí sola, en forma de Chandelier, de Cascada, Circular, Lineal, Oval o Múltiple. Una perfecta combinación de elementos repetidos. Una unión entre tecnología y tradición; innovación y oficio. Y siempre recuerdas lo bien que te ilumina.

Descripción general:

Cápsula con módulo LED, difusor blanco translúcido y dissipador negro con acabado mate.

3 opciones de pantalla: porcelana blanca, vidrio blanco opal y latón pulido.

Estructura circular de aluminio en negro mate:

(A) ø 100 cm / 39.4" para 20 pantallas

(B) ø 130cm / 51.2" para 30 pantallas

(C) ø 160 cm / 63" para 40 pantallas.

Florón circular regulable metálico negro + equipo.

2 opciones de sistemas de suspensión: cable directo a florón y cable directo a techo.

Adaptado para Junction Box (mercado UL).

Longitud cable eléctrico: 5 m / 196.8"

Peso aproximado (sin embalaje):

(A) Chandelier S: 20 Kg / 44 lb

(B) Chandelier M: 30 Kg / 66 lb

(C) Chandelier L: 40 Kg / 88 lb

Pantallas:

Porcelana: 0,5 kg / 1.1 lb

Vidrio: 0,6 kg / 1.3 lb

Latón: 0,3 Kg / 0.7 lb

Información técnica:

Incluye fuente de luz (regulable):
Módulo LED

Potencia cápsula LED: 5,7 W
Intensidad de funcionamiento: 530 mA
T° Color: 2.700 K
IRC: 90
Vida útil: 40.000 h

(A) 20 fuentes de luz
Potencia sistema: 114 W
Flujo luminaria:
Porcelana 3.280 lm
Vidrio 11.180 lm
Latón 3.520 lm

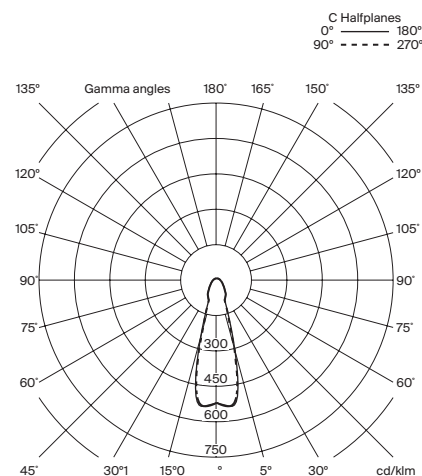
(B) 30 fuentes de luz
Potencia sistema: 171 W
Flujo luminaria:
Porcelana 4.920 lm
Vidrio 16.770 lm
Latón 5.280 lm

(C) 40 fuentes de luz
Potencia sistema: 228 W
Flujo luminaria:
Porcelana 6.560 lm
Vidrio 22.360 lm
Latón 7.040 lm

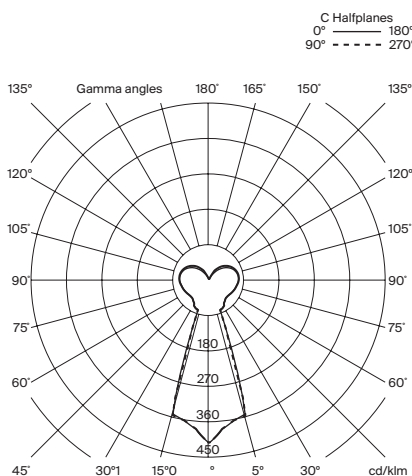
LED regulable integrado
Apta para regulación 1-10V / DALI. (No incluye regulador externo 1-10V / DALI).
Clase de eficiencia energética (C.E.E): A++...A.
Apta solo para uso interior.

Tensión de entrada: 120 ~ 277 Vac.
(50 Hz / 60 Hz). Según destino.

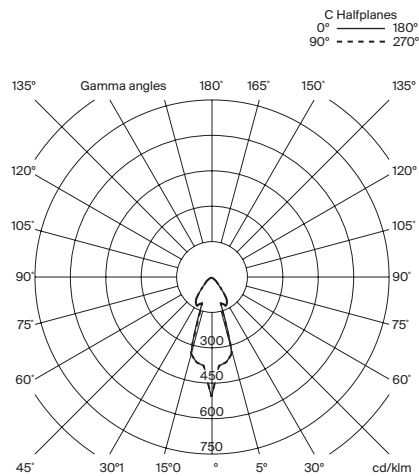
Pantalla de porcelana blanca



Pantalla de vidrio blanco opal



Pantalla de latón



Normativas:

CE
UNE-EN 60598
UNE-EN 55015
UNE-EN 62031
UNE-EN 61000-3-2
UNE-EN 60529
UNE-EN 61347-2-13

UL
Dry and damp location
UL-1598
UL-8750
E-336377

Mantenimiento:

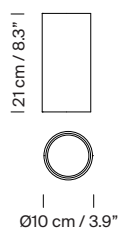
Limpia con un paño suave. No utilizar productos amoniacales, disolventes o abrasivos.

Otros:

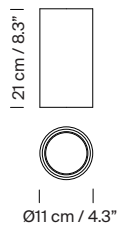
La lámpara se entrega en distintos embalajes.
Junto al producto se entregan las instrucciones de montaje.

Modelo: Pantallas

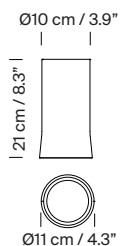
Porcelana blanca



Vidrio blanco opal

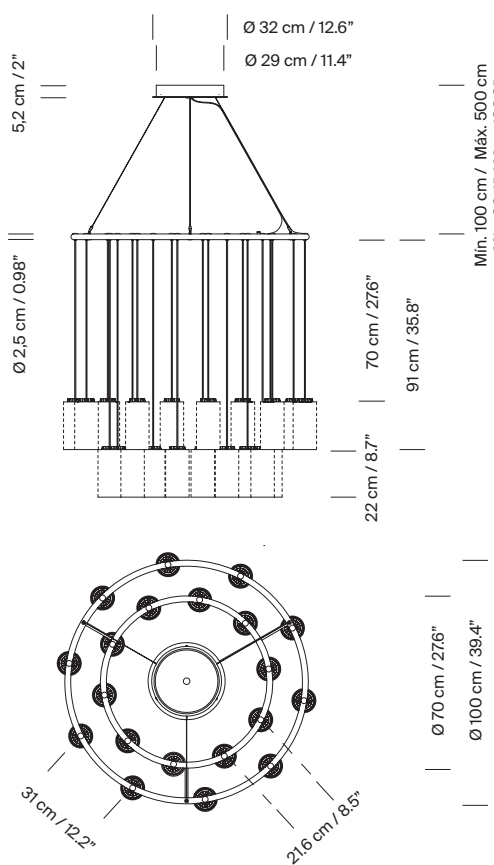


Latón

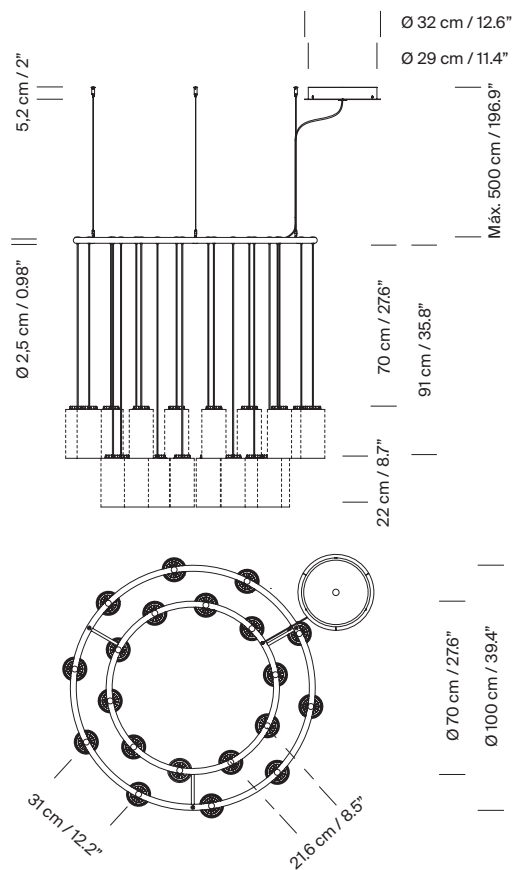


Modelo A: Cirio Chandelier S

Soporte directo a florón

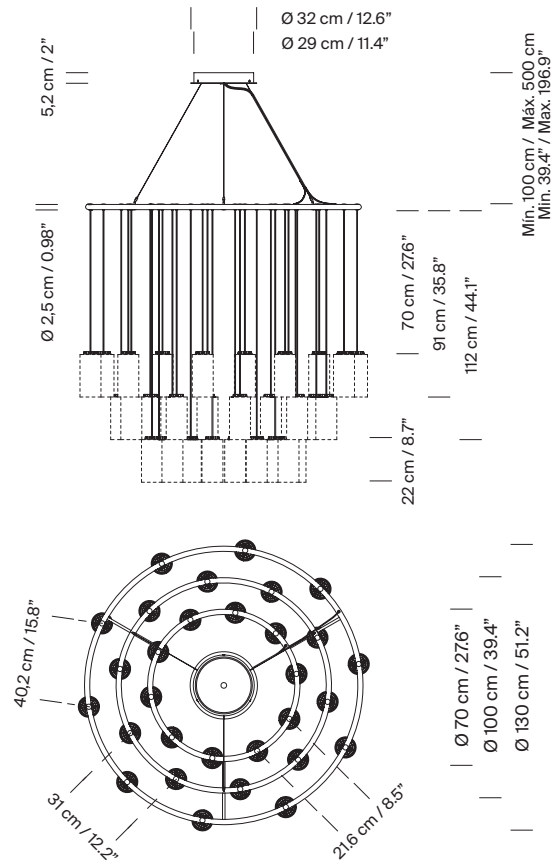


Soporte directo a techo

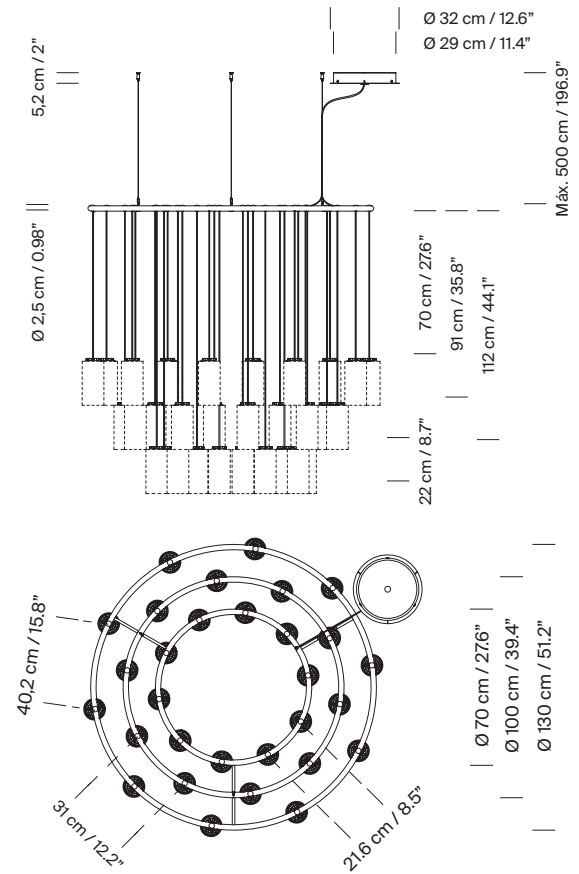


Modelo B: Cirio Chandelier M

Soporte directo a florón



Soporte directo a techo



Modelo C: Cirio Chandelier L

Soporte directo a florón

